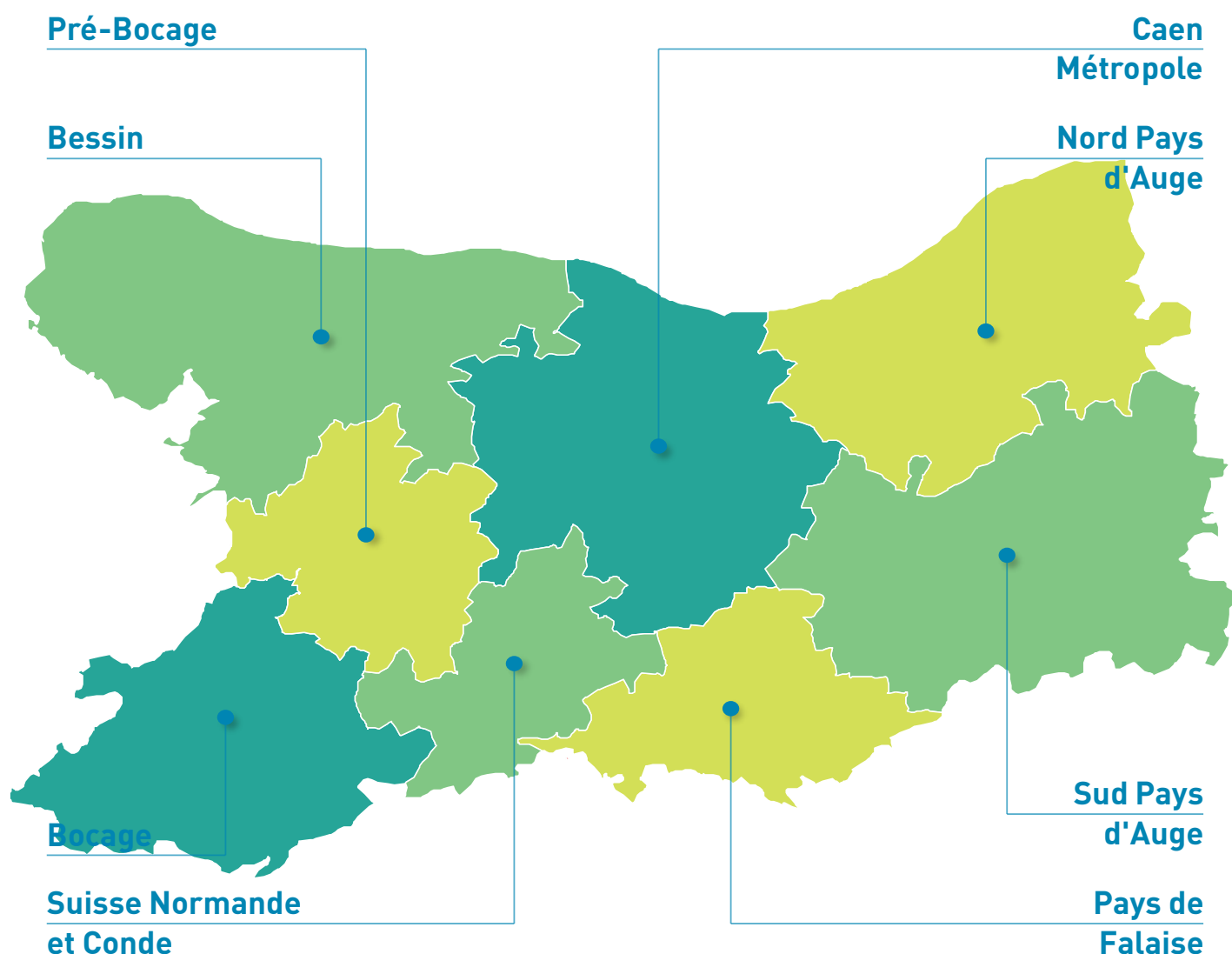


Conjoncture Immobilière Départementale




14 - Calvados

Période d'étude : du 1er août 2023 au 31 juillet 2024




1. Marché immobilier des appartements anciens

 Appartements anciens	Prix/m ² médian	Évolution prix/m ² sur 1 an	Prix de vente médian	Surface habitable médiane
CALVADOS	3 240 €	-0,3%	141 000 €	45 m ²
Caen Métropole	2 700 €	-1,2%	134 700 €	54 m ²
Bessin	2 900 €	+0,5%	113 200 €	41 m ²
Bocage	1 600 €	+12,7%	75 000 €	49 m ²
Nord Pays d'Auge	4 880 €	+3,0%	169 500 €	37 m ²
Sud Pays d'Auge	1 700 €	+2,3%	101 100 €	60 m ²
Pays de Falaise	1 610 €	-15,6%	100 500 €	60 m ²




2. Marché immobilier des appartements neufs

 Appartements neufs	Prix/m ² médian	Évolution prix/m ² sur 1 an	Prix de vente médian	Surface habitable médiane
CALVADOS	4 060 €	-0,3%	209 600 €	54 m ²
Caen Métropole	3 890 €	-2,1%	197 900 €	50 m ²
Bessin	3 830 €	-2,3%	191 000 €	49 m ²
Nord Pays d'Auge	4 820 €	-3,0%	276 000 €	60 m ²



3. Marché immobilier des maisons anciennes

 Maisons anciennes	Prix de vente médian	Évolution prix vente sur 1 an	Surface habitable médiane	Superficie terrain médiane
CALVADOS	220 100 €	-2,2%	100 m ²	650 m ²
Caen Métropole	255 000 €	0,0%	100 m ²	540 m ²
Bessin	209 700 €	-1,0%	100 m ²	700 m ²
Bocage	120 000 €	0,0%	95 m ²	1 300 m ²
Nord Pays d'Auge	320 000 €	-4,5%	100 m ²	660 m ²
Sud Pays d'Auge	164 300 €	-4,4%	97 m ²	1 050 m ²
Pays de Falaise	150 500 €	-1,0%	93 m ²	840 m ²
Suisse Normande et Conde	145 000 €	-3,3%	96 m ²	1 000 m ²
Pré-Bocage	175 000 €	-1,5%	102 m ²	1 370 m ²




4. Marché immobilier des maisons neuves

 Maisons neuves	Prix de vente médian	Évolution prix vente sur 1 an	Surface habitable médiane	Superficie terrain médiane
CALVADOS	270 000 €	-1,8%	85 m ²	240 m ²
Caen Métropole	255 000 €	-7,3%	85 m ²	230 m ²



5. Marché immobilier des terrains à bâtir

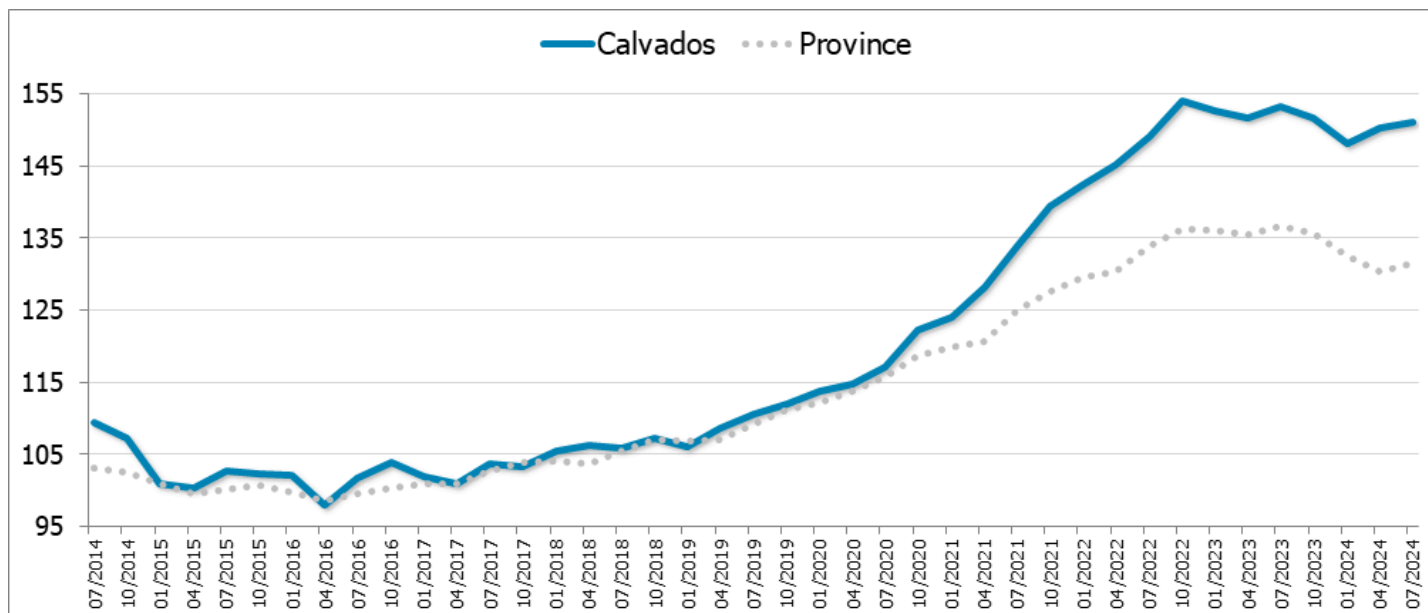
 Terrains à bâtir	Prix de vente médian	Évolution prix vente sur 1 an	Prix/m ² médian	Superficie terrain médiane
CALVADOS	64 700 €	+2,0%	130 €	490 m ²
Caen Métropole	78 300 €	-0,7%	186 €	450 m ²
Bessin	58 000 €	+1,5%	119 €	510 m ²
Nord Pays d'Auge	73 000 €	-7,0%	119 €	630 m ²
Sud Pays d'Auge	34 100 €		44 €	790 m ²
Pays de Falaise	44 900 €	+6,2%	79 €	600 m ²
Suisse Normande et Conde	30 400 €	+1,4%	39 €	820 m ²
Pré-Bocage	43 900 €		103 €	480 m ²



6. Indices bruts des prix des appartements anciens

Appartements anciens		Juillet 2020	Juillet 2021	Juillet 2022	Juillet 2023	Juillet 2024
Caen	Indice	128,7	139,2	153,5	152,2	149,2
	Évolution	+6,9%	+8,2%	+10,2%	-0,9%	-2,0%
Calvados	Indice	117,2	133,9	149,0	153,3	151,1
	Évolution	+5,9%	+14,3%	+11,3%	+2,9%	-1,4%
Province	Indice	115,7	125,1	134,0	136,7	131,6
	Évolution	+6,0%	+8,1%	+7,1%	+2,0%	-3,7%

L'indice de base 100 correspond à la moyenne des indices trimestriels 2015
 Les évolutions sont calculées sur 1 an

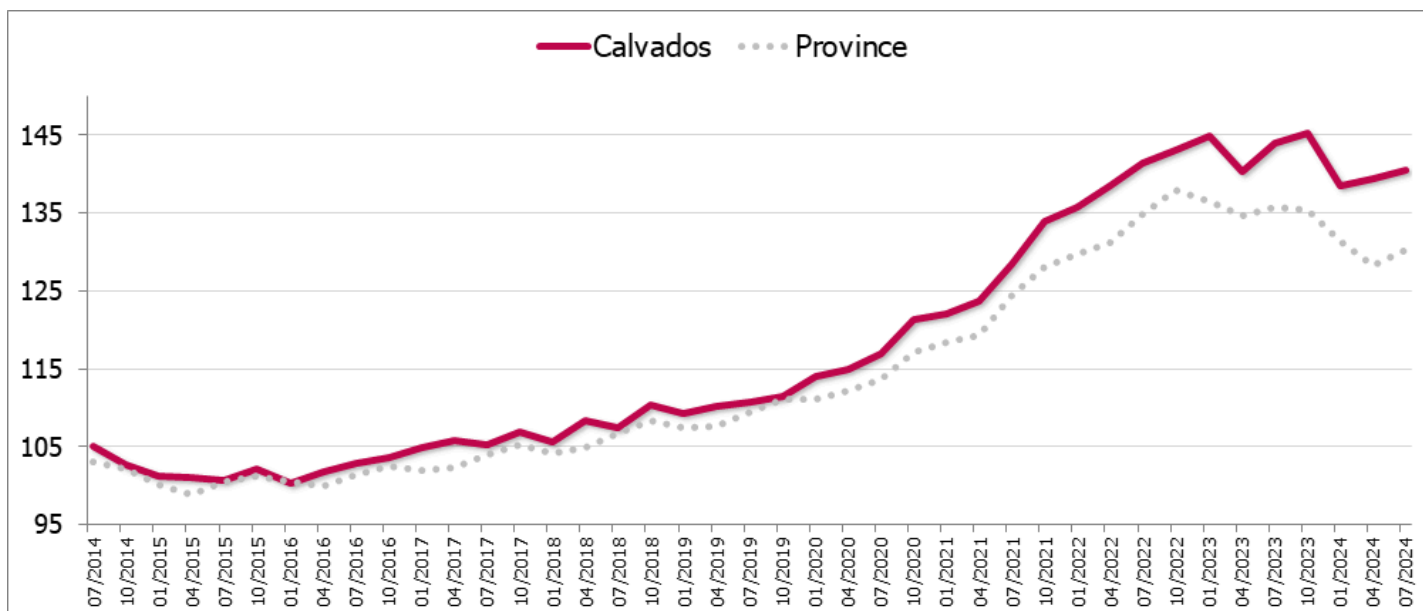




7. Indices bruts des prix des maisons anciennes

Maisons anciennes		Juillet 2020	Juillet 2021	Juillet 2022	Juillet 2023	Juillet 2024
Calvados	Indice	117,0	128,5	141,4	143,9	140,5
	Évolution	+5,7%	+9,8%	+10,0%	+1,8%	-2,3%
Province	Indice	113,6	124,4	134,9	135,7	130,2
	Évolution	+3,8%	+9,5%	+8,4%	+0,6%	-4,1%

L'indice de base 100 correspond à la moyenne des indices trimestriels 2015
 Les évolutions sont calculées sur 1 an



Annexe : critères de sélection et mode de calcul



CRITÈRES DE SÉLECTION

Les transactions prises en compte :

- Nature de la mutation : vente de gré à gré,
- Vente en pleine propriété,
- Usage du bien : habitation pour le bâti, devant recevoir la construction d'une maison individuelle pour les terrains,
- Bien libre de toute occupation,
- Ventes en viagers exclues,
- Logements sociaux exclus,
- Bien vendu par le secteur social exclus,
- Selon leur localisation géographique, sont exclus les biens ayant un prix inférieur ou supérieur aux seuils fixés (premier et dernier centile).

Exclusion des transactions atypiques :

BÂTIS

- Biens non standards tels que les chambres, lofts, ateliers, grandes propriétés, châteaux, ...
- Biens de grande superficie,
- Acquisitions effectuées par des marchands de biens.

NON BÂTIS

- Terrains non viabilisés, non viabilisables ou encombrés,
- Acquis par des acquéreurs non particuliers,
- Surface inférieure à 50 m² ou supérieure à 5 000 m².



À SAVOIR

Neuf/ancien

Un bien est réputé ancien si la mutation est soumise en totalité aux droits d'enregistrement ou si la base TVA est inférieure à 50% de la valeur du bien pour les logements rénovés.

Seuils de diffusion

Un niveau géographique n'apparaît que si le nombre de mutations enregistrées dans la base PERVAL est supérieur à 20.

Prix

Les valeurs prises en compte s'entendent hors droits mais TTC quand le prix est assujéti à la TVA. La médiane est la valeur centrale qui partage l'ensemble observé en deux groupes de même effectif : 50% au-dessus et 50% en dessous. À la différence de la moyenne arithmétique, la médiane est peu influencée par les valeurs extrêmes.

Indices des prix

Les indices des prix ont été créés afin de mesurer les évolutions « pures » des prix, indépendamment des changements de structure et de qualité des logements vendus. Ils sont calculés sur 3 mois glissants. Certaines séries d'indices ont été labellisées par l'Autorité de la statistique publique (ASP) en mars 2018, garantissant ainsi à ces données un cadre méthodologique, dans le respect du Code de bonnes pratiques de la statistique européenne. La méthode et la liste des séries labellisées sont présentées de manière détaillée dans « Les indices Notaires-Insee des prix des logements anciens », Insee Méthodes n°132.